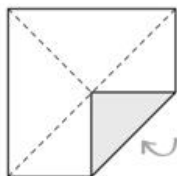
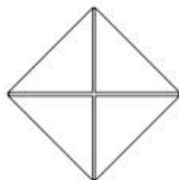


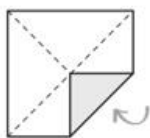
1. LEG HET VIERKANT MET DE BEDRUKTE ZIJDE NAAR BENEDEN



2. VOUW DE VIER HOEKEN NAAR HET MIDDEN



3. ALS HET GOED IS, ZIET HET ER DAN ZO UIT. DRAAI HEM NU OM



4. VOUW NU WEER DE VIER HOEKEN NAAR HET MIDDEN



5. DIT IS HET RESULTAAT



6. VOUW IN HET MIDDEN LICHT DOOR



7. STEEK JE VINGERS IN DE VIER HOEKEN DIE EEN "ZAKJE" VORMEN EN BUIG DE VIER PUNTEN NAAR BINNEN

### De filosofische dialoog

Deze happer gaat over het thema reizen. Laat de kinderen een beginvraag kiezen en stel daarna horzelvragen. Waarom vind je dat? Telt dat ook voor kinderen/planten/...? Kan het ook anders zijn? Weet je dat zeker?

Laat de kinderen na het gesprek zelf een happer maken met vragen over reizen: wat is je favoriete vervoersmiddel, wat draag je op reis, wat neem je mee, ....