

Op syk nei taalskatten!

Mei wurden lit ik sjen dat ik oan dy tink...

Je gaat op zoek naar een taalschat. Een taalschat is gemaakt van mooie, lieve, vriendelijke of grappige woorden. Een taalschat is een schat in de **moedertaal**.

Moedertaal: de taal die je thuis met je ouder(s) spreekt. Nederlands, Fries, Engels, Arabisch, Koerdisch, maar ook het Snekers, Limburgs of Bildts...

Je zegt ook wel thuistaal. Sommige kinderen hebben zelfs twee thuistalen!

Een taalschat kan mensen aan het lachen maken en troosten.

Als we met elkaar heel veel taalschatten vinden, kunnen we heel veel mensen blij maken.

Is dat geen leuk idee? Dus ga mee op zoek!

Waar ga je die taalschat zoeken?

Dat mag je zelf weten.

Misschien ligt die bij je oma, opa, vader, moeder, buurvrouw, buurman, oom of tante.

Hoe ga je die zoeken?

Je kunt bellen, skypen of facetimen, als de taalschat bij je oma of opa te vinden is.

Je kunt gewoon een gesprek voeren als de taalschat bij je thuis ligt.

Opdracht 1: Op zoek naar een taalschat

Je gaat iemand vragen naar zijn/haar taalschat. Iets wat iemand een hele mooie zin vindt.

Een zin om blij van te worden, een grappige of mooie zin, of een zin die hoop geeft.

- A:** Bedenk bij wie je de taalschat gaat zoeken. Misschien bij je vader of moeder, opa of oma: het mag allemaal.
- B:** Bedenk hoe je met die persoon contact maakt. Je kunt bellen, videobellen maar je kunt het ook gewoon vragen als de taalschat bij je thuis ligt.
- C:** Bedenk vragen die je gaat stellen. Gebruik hiervoor Hulpblad 1.



Hulpblad 1: Op zoek naar een taalschat

Welke vragen ga je stellen?

.....

.....

.....

.....

.....

Je kunt ook de volgende vragen gebruiken:

- Wat vond je vroeger een mooi/grappig/bijzonder liedje in je moedertaal?
- Wat vond je vroeger een mooi/grappig/bijzonder gedichtje in je moedertaal?
- Of weet je gewoon een mooie/grappige/bijzondere zin in je moedertaal?
- Wat vond je er mooi/grappig/bijzonder aan?
- Vond je het mooi/grappig/bijzonder klinken?
- Werd je er blij van?
- Of verdrietig?
- Waar ging het over?
- In welke taal is het?
- Wanneer werd het gezongen?

Kies nu samen de allermooiste zin. Schrijf de zin hieronder op.

.....

.....

.....

In welke taal is deze zin?

.....

Wat betekent deze zin in het Nederlands en/of Fries?

.....

.....

.....

.....

Opdracht 2: Deel jouw taalschat!

Je hebt een taalschat gevonden, hartstikke mooi!

Nu willen we die graag delen met anderen, zodat ook zij kunnen genieten van deze taalschat. Dit doen we door er een poster van te maken.

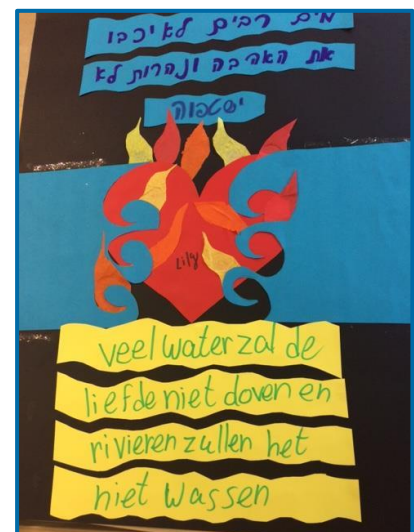


A: Bedenk goed wat voor plaatje of voorstelling bij jouw taalschat past. Hoe ziet dat eruit? Maak 2 schetsen voor een ontwerp. Gebruik hiervoor Hulpblad 2.

B: Zijn je schetsen af? Mooi!

Kies één van de 2 schetsen uit die je verder uit gaat werken. Vul de andere vragen op het hulpblad in.

C: Je hebt er nu goed over nagedacht. Je kunt aan de slag met jouw poster!

Een paar voorbeelden ter inspiratie:



Hulpblad 2: Deel jouw taalschat

Maak hier 2 schetsen voor een ontwerp van jouw poster.

Denk goed na over waar jouw tekst komt te staan.

Het is natuurlijk belangrijk dat mensen jouw zin, jouw Taalschat, goed kunnen zien en lezen.

Hoe ga je de poster maken? Let op: leg je vel goed neer, zoals op de voorbeelden (staand).

Je kunt tekenen, schilderen, plakken....

.....

Welke materialen heb je nodig?

Denk aan een groot vel papier, stiften, verf, stof, wasco, tijdschriften, plaatjes, lijm....

Het is juist leuk om met verschillende materialen te werken!

.....

.....

.....

Hoe zet je jouw Taalschat op de poster?

Stempelen, letters uitknippen en op plakken, verven, schrijven....

Als je schrijft, doe dit dan met een dikke stift, zodat jouw tekst goed is te lezen.

.....

.....